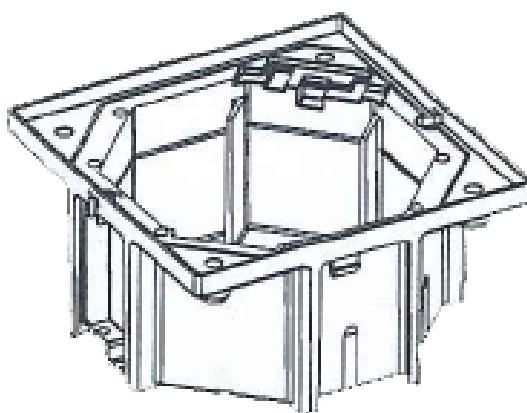


nea

### Avvertenze installative cassette per ambiente interno

- 12000/23
- 12000TF/23
- 12066/23.OT
- 12066/23.AC
- 12266/23.OT
- 12266/23.AC
- 12066/5U-23.OT
- 12066/5U-23.AC
- 12266/5U-23.OT
- 12266/5U-23.AC
- 12066/6U-23.OT
- 12066/6U-23.AC
- 12066/E23.OT
- 12066/E23.AC



simon  
urmet

DS120000-001A

SIMON URMET  
10154 Torino (Italy)  
Via Bologna 152  
Tel. +39 011 24 00 000  
Fax. +39 011 24 00 249  
info@simonurmet.com  
www.simonurmet.com

LBT9077

## Installazione

Gentile Cliente la ringraziamo per avere acquistato il nostro prodotto.

Qui di seguito trova alcune importanti raccomandazioni da seguire durante la fase di messa in posa del prodotto:

1. Installare la base prevedendo un foro per il tubo che consenta di spurgare la condensa e/o piccole quantità d'acqua che potrebbero accumularsi all'interno della base (vedere fig.1).
2. Forare la base opportunamente per il fissaggio di un pressacavo a vite adatto al diametro del cavo elettrico utilizzato. Fissare il passacavo alla base avendo cura di stringerlo in maniera adeguata in modo tale che il cavo di alimentazione sia saldamente bloccato (vedere fig. 2).
3. Mantenere periodicamente la cassette, controllando che non si accumulino impurità intorno alla guaina circolare nera interna al meccanismo tali da compromettere il grado di protezione IP66 (vedere fig. 4)
4. A coperchio sigillato ermeticamente, la torretta garantisce un grado di protezione IP66, evitando che penetri acqua o umidità durante la pulizia della pavimentazione

### IMPORTANTE!

- A. Per assicurare il rispetto della normativa bassa tensione e dello standard IEC 60670-23 Ed.1.1, il prodotto deve essere installato seguendo le istruzioni fornite a corredo del prodotto. Simon Urmet non è responsabile di problemi derivanti dalla non osservanza di dette normative.**
- B. La torretta descritta in queste istruzioni necessita di un corretto drenaggio per consentire il corretto deflusso di gocce d'acqua e/o condensa che potrebbero accumularsi. Simon Urmet non accetta responsabilità di problemi derivanti dal mancato rispetto dei requisiti minimi di drenaggio suggeriti.**
- C. Il grado di protezione IP66 è garantito solo ed esclusivamente a coperchio ermeticamente chiuso. Si raccomanda di pulire periodicamente la guaina interna per evitare che l'accumulo di impurità e/o sporco comprometta il grado di protezione IP66.**
- D. Pulire la torretta esclusivamente con un panno umido imbevuto di acqua. Non utilizzare sapone neutro, prodotti chimici, abrasivi, solventi, ammoniaca o alcool.**

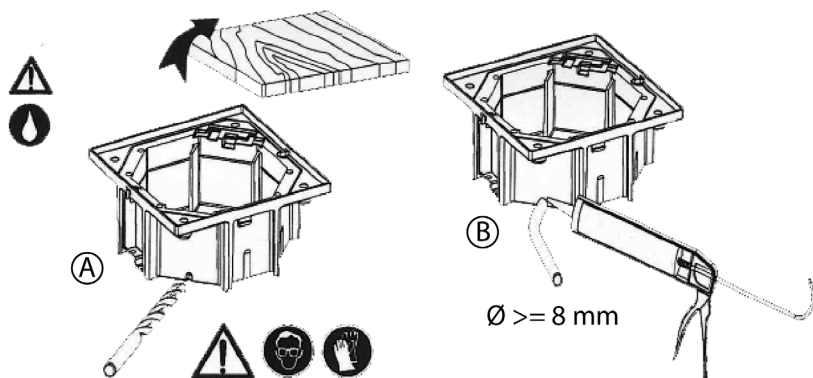


Figura 1 - Foro per tubicino scarico condensa e gocce d'acqua

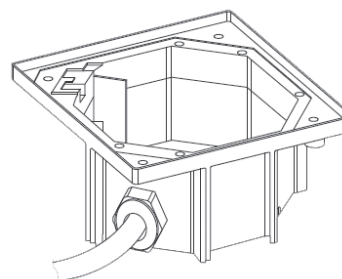


Figura 2 - Foro per pressacavo

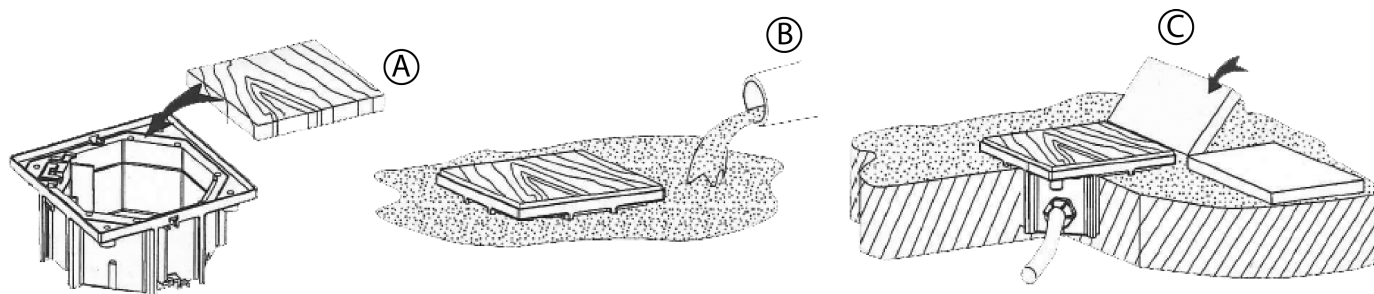


Figura 3 - Posa base in calcestruzzo

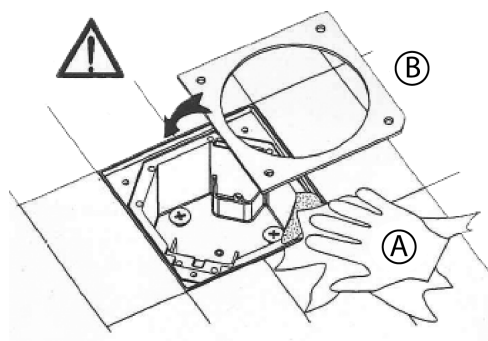


Figura 4 - Posizionamento guaina

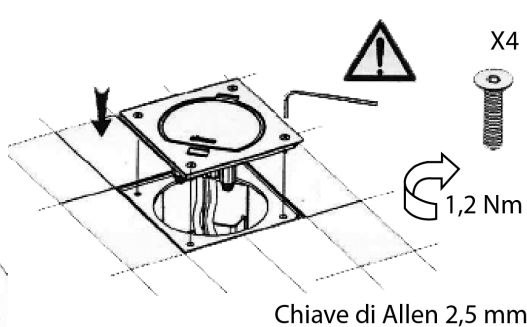


Figura 5 - Fissaggio meccanismo e rimozione pellicola protettiva